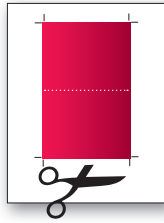


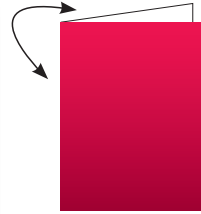
**So einfach geht's:**

Geschenkkarte an den Schnittmarken ausschneiden. Karte entlang der weißen gestrichelten Linie falten und zusammenklappen. Auf die weißen Innenseiten einen netten Text für den Beschenkten schreiben. Fertig zum Verschenken.


1.



2.




3.



Hier bitte ausschneiden

falzen



falzen



Hier bitte ausschneiden