

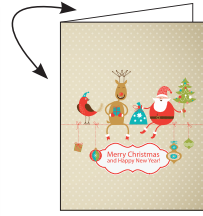
So einfach geht's:

Geschenkkarte an den Schnittmarken ausschneiden. Karte entlang der weißen gestrichelten Linie falten und zusammenklappen. Auf die weißen Innenseiten einen netten Text für den Beschenkten schreiben. Fertig zum Verschenken.


1



2




3



Hier bitte ausschneiden

falzen



falzen

Hier bitte ausschneiden

